

Nova ferramenta disponível para empresas e escritórios

O SINTRACOM disponibilizou no seu site uma nova ferramenta que possibilita a impressão da relação dos funcionários que possuem carreirinhas junto ao sindicato.

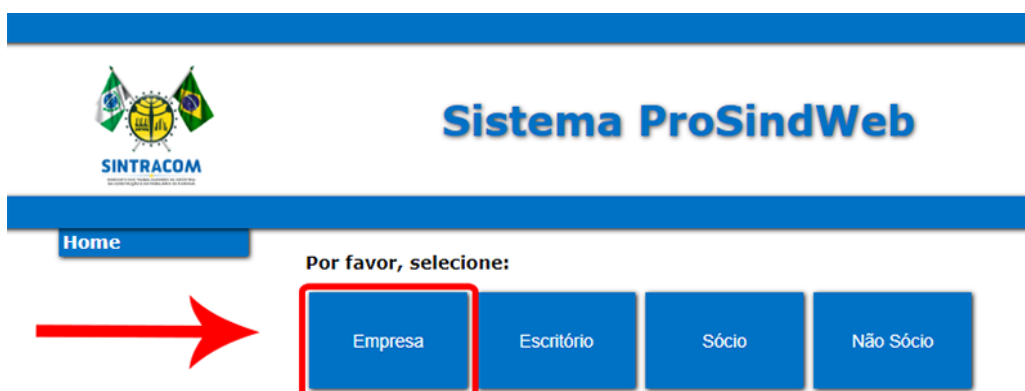
Para facilitar preparamos um passo a passo sobre como usar a nova ferramenta. Como a funcionalidade pode ser utilizada tanto por empresas quanto por escritórios de contabilidade, fizemos um guia específico para cada caso.

Empresas


Passo 1 – No nosso site clique no ícone **EMISSÃO DE GUIAS**



Passo 2 – Na página de emissão de guias clique na opção **Empresa**



Passo 3 – Na sequencia digite o número do **CPNJ ou CEI** da empresa e a **senha** e clique em OK.



Home

Por Favor, efetue o seu Login:

CNPJ
 CEI

Documento: Somente números

Senha: No primeiro acesso Clique em OK para cadastrar sua senha

OK

Passo 4 – Clique na opção **Relatórios**.



Home

Site Entidade

Contribuições

Gerar Contribuição

Relatórios

Sair

Dados da Empresa

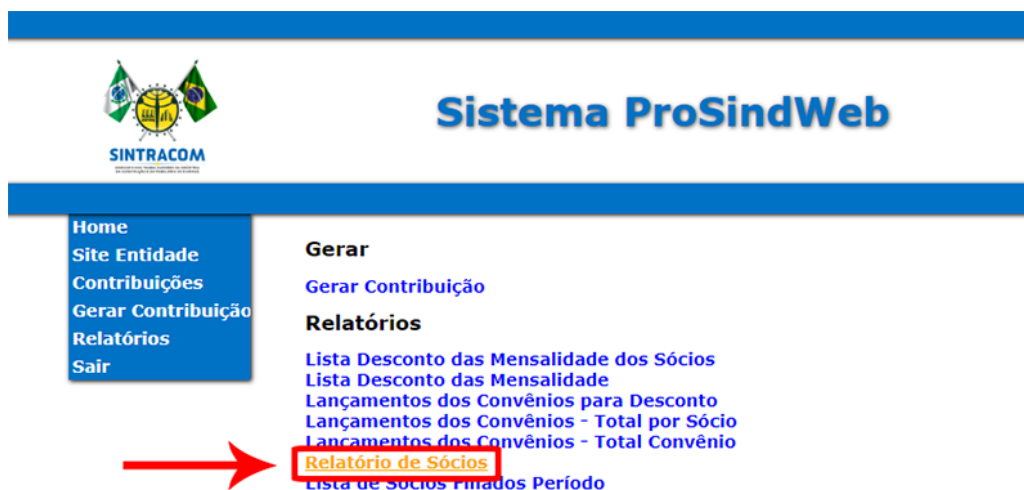
Nome: Sintracom Maringa

Endereço: Av. Paissandu, 950 o Sr. Eduardo H. Mart - Vila Operária
87050-130 - Maringa - PR

E-mail: contato@sintracommaringa.com.br [Alterar](#)

Entidade: SINDICATO TRAB. IND. CONSTRUÇÃO E DO MOBILIÁRIO DE MARINGÁ

Passo 5 – Clique na opção **Relatório de Sócios**.



Home

Site Entidade

Contribuições

Gerar Contribuição

Relatórios

Sair

Gerar

Gerar Contribuição

Relatórios

Lista Desconto das Mensalidade dos Sócios

Lista Desconto das Mensalidade

Lançamentos dos Convênios para Desconto

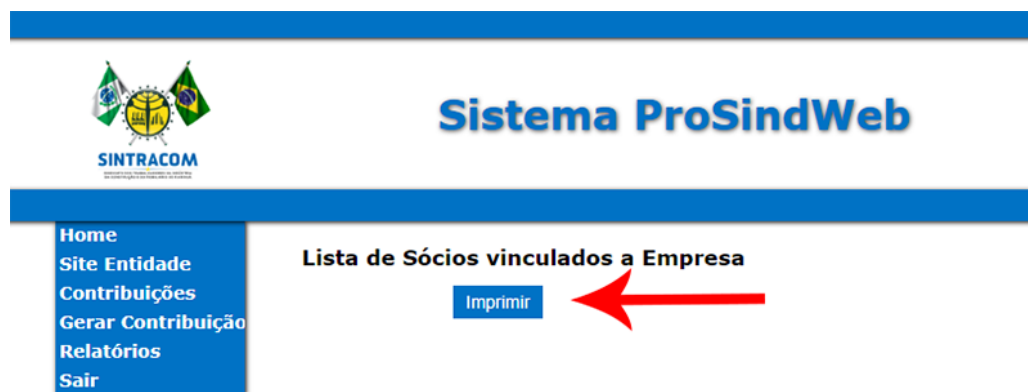
Lançamentos dos Convênios - Total por Sócio

Lançamentos dos Convênios - Total Convênio

Relatório de Sócios

Lista de Sócios Filados Período

Passo 6 – Clique no botão **Imprimir**.



Sistema ProSindWeb

Home
Site Entidade
Contribuições
Gerar Contribuição
Relatórios
Sair

Lista de Sócios vinculados a Empresa

Imprimir

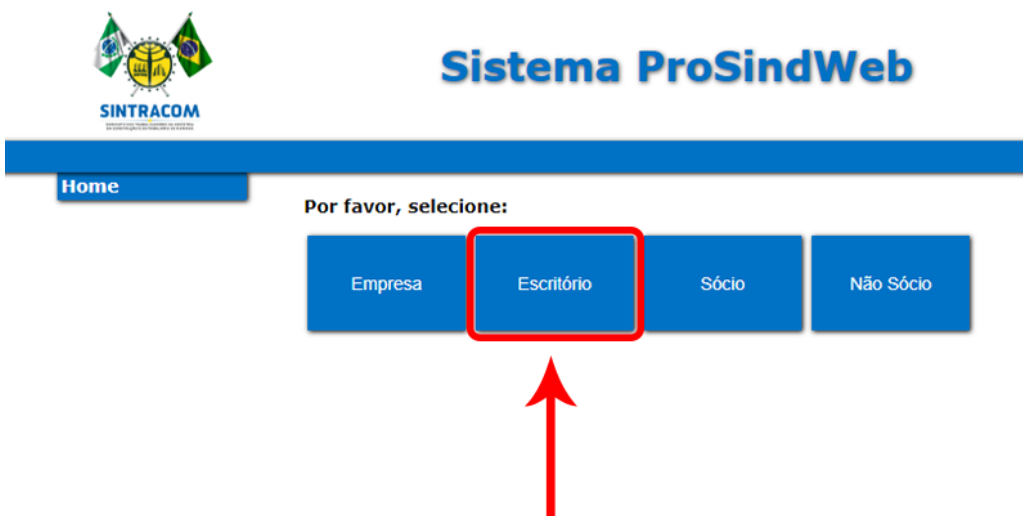
Pronto, seu **Relatório de Sócios da Empresa** está pronto para impressão.

Escritórios de contabilidade

Passo 1 – No nosso site (www.sintracommaringa.com.br) clique no ícone **EMISSÃO DE GUIAS**



Passo 2 – Na página de emissão de guias clique na opção **Escritório**.



Passo 3 – Na sequencia digite o número do **CPNJ** do escritório e a **senha** e clique em OK.



Passo 4 – Clique na opção **Empresas**.



Sistema ProSindWeb

Home
Site Entidade
Empresas
Bloquetos
Sair

Dados do Escritório

Nome: sintracom teste
Endereço: av passissanud 950 - Zona 03
87050-130 - Maringa - PR
E-mail: contato@sintracommaringa.com.br [Alterar](#)
Sindicato: SINDICATO TRAB. IND. CONSTRUÇÃO E DO MOBILIÁRIO DE MARINGÁ

Passo 5 - Clique na empresa desejada



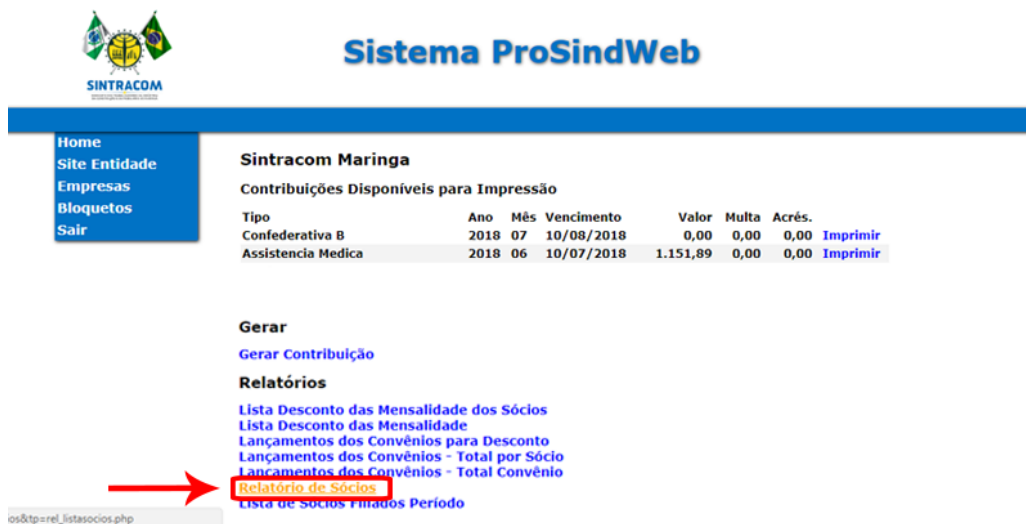
Sistema ProSindWeb

Home
Site Entidade
Empresas
Bloquetos
Sair

Empresas do Escritório
Clique na Empresa Desejada

Nome da Empresa	CNPJ	CEI
Mirian R. de Souza	00.000.000/0000-00	512345678910
Sintracom Maringa	79.147.005/0001-00	

Passo 6 – Clique na opção **Relatório de Sócios**.



Sistema ProSindWeb

Home
Site Entidade
Empresas
Bloquetos
Sair

Sintracom Maringa

Contribuições Disponíveis para Impressão

Tipo	Ano	Mês	Vencimento	Valor	Multa	Acrés.	
Confederativa B	2018	07	10/08/2018	0,00	0,00	0,00	Imprimir
Assistencia Medica	2018	06	10/07/2018	1.151,89	0,00	0,00	Imprimir

Gerar
[Gerar Contribuição](#)

Relatórios
[Lista Desconto das Mensalidade dos Sócios](#)
[Lista Desconto das Mensalidade](#)
[Lançamentos dos Convênios para Desconto](#)
[Lançamentos dos Convênios - Total por Sócio](#)
[Lançamentos dos Convênios - Total Convênio](#)
Relatório de Sócios
[Lista de Sócios Fimados Período](#)

os&tp=rel_listasocios.php

Passo 7 – Clique no botão **Imprimir**.



Sistema ProSindWeb

Home
Site Entidade
Empresas
Bloquetos
Sair

Lista de Sócios vinculados a Empresa



Imprimir

Pronto, seu **Relatório de Sócios da Empresa** está pronto para impressão.